

## Аналіз проведеного анкетування на тему: «ПРОФЕСІЙНІ ПРІОРИТЕТИ ТА ОЧІКУВАННЯ ВИПУСКНИКА КОЛЕДЖУ – 2023»

**Респонденти:** здобувачі освіти випускних груп.

**Кількість респондентів:** 118 осіб

**Спеціальності:**



### 1. Як Ви вважаєте, які компетентності є важливими для досягнення кар'єрного успіху? (3 найважливіших)



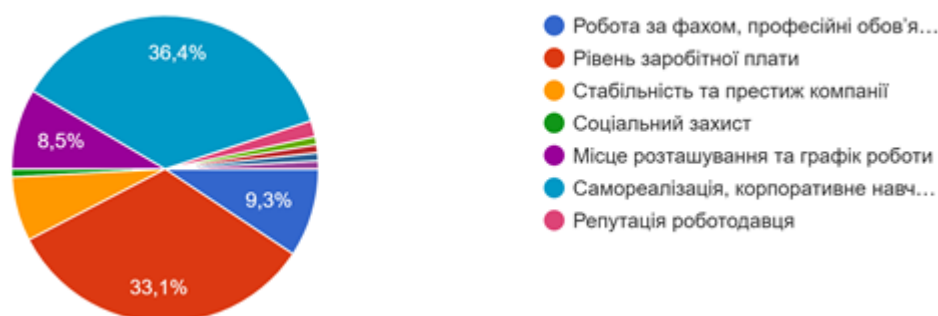
Практично-професійні навички – 98 осіб (83,1%).

Теоретичні знання за фахом – 6 осіб (5,1%).

Знання іноземних мов – 6 осіб (5,1%).

Менеджерські навички – 4 особи (3,4%).

### 2. Що найбільш вагоме для Вас при виборі місця роботи?



Самореалізація, корпоративне навчання та можливість кар'єрного росту – 43 особи (36,4%).

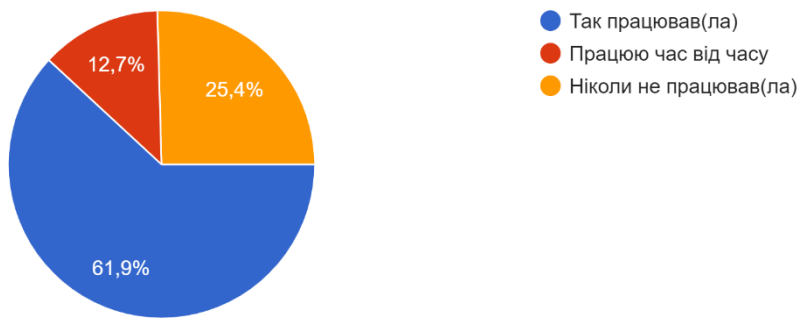
Рівень заробітної плати – 39 осіб (33,1%).

Робота за фахом, професійні обов'язки та задачі – 11 осіб (9,3%).

Місце розташування та графік роботи – 10 осіб (8,5%).

Стабільність та престиж компанії – 8 осіб (6,8%).

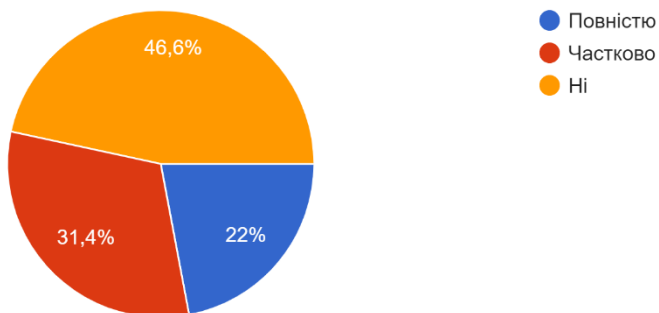
### 3. Чи працювали Ви коли-небудь під час навчання?



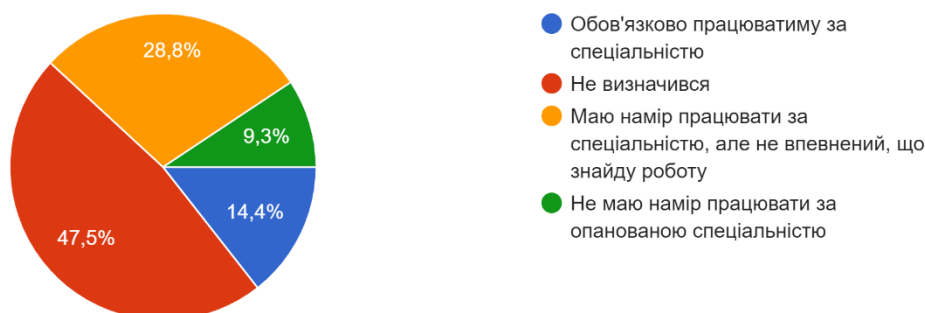
### 4. Якщо Ви працюєте або працювали, які причини для цього? (оберіть 3 варіанти)

- 1 - Бажання мати особисті гроші - 88 осіб (74,6%).
- 2 - Необхідність заробляти собі на життя - 67 осіб (56,8%).
- 3 - Допомога батькам та необхідність забезпечення власної сім'ї – 56 осіб (47,5%).

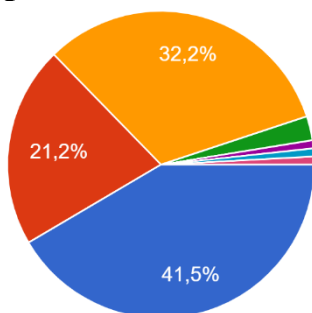
### 5. Якщо Ви працюєте чи працювали, чи співпадав профіль Вашої роботи зі спеціальністю, яку ви отримуєте у коледжі?



### 6. Чи збираєтесь Ви після закінчення коледжу працювати за спеціальністю?



### 7. На Вашу думку, які причини зможуть завадити Вам працевлаштуватися за отриманою в коледжі професією?



Відсутність вакансій – 49 осіб (41,5%).

Професія не є високооплачуваною – 25 осіб (21,2%).

Відсутність навичок і компетенцій – 38 осіб (32,2%)

## 8. Наскільки легко Ви зможете знайти роботу, яка б Вас влаштувала після закінчення навчання ?




Скоріше легко, але з певними труднощами – 74 особи (62,7%).

Досить легко – 23 особи (19,5%).

Досить складно, практично неможливо – 19 осіб (16,1%).

## 9. Вкажіть назву підприємства або сектору економіки, в якому бажаєте працювати



Планую продовжити навчання – 38 осіб (32,2%).

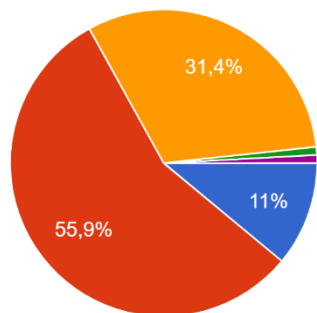
Планую працевлаштуватися за кордоном – 38 осіб (32,2%).

ПрАТ "ДніпроАзот" – 7 осіб (5,9 %).

ПрАТ "КАМЕТ-СТАЛЬ" – 6 осіб (5,1%).

ПрАТ «ЮЖКОКС» - 3 особи (2,5%).

## 10. Яка заробітна плата відповідає Вашим знанням, навичкам та вмінням?



До 10 тис.грн - 11 %; в межах 10-15 тис.грн – 55,9%; понад 15 тис.грн – 31,4%

Один респондент (0,8%) зазначив що станом на сьогодні заробітна плата знаходиться в межах 10-15тис.грн, але він «планує вчитися далі і підвищувати свої вміння і отримувати більше ніж 15тис.грн».

## 11. Як саме Ви вдосконалюєте свої знання та навички?

В мене достатній рівень знань та навичок – 50 осіб (42,4%).

Вивчаю професійну літературу – 44 особи (37,3%).

Відвідаю додаткові курси підвищення власних кваліфікацій – 26 осіб (22%).

## 12. Як Ви вважаєте, яке джерело інформації найбільш ефективно для пошуку роботи?

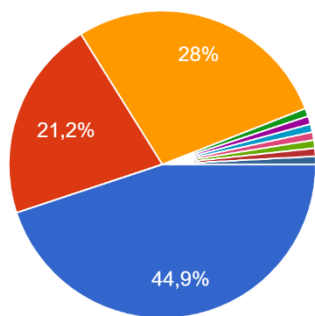
(оберіть не більш 3-х варіантів)

Інтернет-портали з працевлаштування – 99 осіб (83,9%).

Батьки, друзі – 54 особи (45,8%).

Підрозділу сприяння працевлаштуванню студентів і випускників коледжу – 47 осіб (39,8%).

**13. На яку підтримку в питанні працевлаштування Ви очікуєте від коледжу?**



Інформаційно-організаційну – 53 особи (44,9%).

Забезпечення стажування – 33 особи (28%).

Особисте працевлаштування – 25 осіб (21,2%).